


Яндекс.Станция Мини

Компактная умная колонка, которая создаст нужное настроение в любом уголке квартиры и не займёт много места. Внутри живёт Алиса, голосовой помощник Яндекса. Она понимает человеческую речь и даже жесты.

Алиса выполняет поручения, знает ответы на миллионы вопросов и старается угодить всем членам семьи. Выберите, куда поставить колонку, и она поможет настроиться на хороший день, создать праздничную атмосферу, с удовольствием что-нибудь приготовить, затеять весёлую игру или отдохнуть под любимую музыку.

Как запустить

1. Подключите Станцию Мини к электросети
2. Откройте мобильное приложение Яндекс 
3. Войдите в свой аккаунт на Яндексе
4. Выберите в меню пункт «Устройства» и следуйте инструкциям



Как управлять

Скажите «Алиса» и попросите её о чём-нибудь. Общайтесь с ней как с обычным человеком — голосом или даже жестами.

— Алиса

Алиса будет рада помочь вам в любом уголке квартиры.

В спальне

Алиса, разбуди меня на тренировку в 8

Алиса, поставь звуки природы

Алиса, выключи радио в полночь

В гостиной

Алиса, давай послушаем бодрую музыку

Алиса, сыграем в загадки?

Алиса, включи гирлянду*

В детской

Алиса, расскажи сказку «Пряничный домик»

Алиса, какая рыба самая большая?

Алиса, какое животное самое быстрое?

Алиса, давай поболтаем

На кухне

Алиса, напомни выключить мясо через полчаса

Алиса, сделай телевизор потише*

Алиса, какие новости?

Алиса, сколько яиц нужно для блинов?

Как слушать музыку

Можно попросить Алису включить конкретную песню, музыку под настроение или что-нибудь новенькое. Если вам нравится трек, скажите об этом Алисе — она быстро запомнит ваши предпочтения и будет находить музыку специально для вас.



* Для этого нужны устройства, которые работают с умным домом Яндекса. Подробности на yandex.ru/support/smart-home

Навыки Алисы

Вы также можете попросить Алису включить навык — диалог, который разработали другие пользователи. Скажите «Алиса, запусти навык» и произнесите его название. Чтобы завершить диалог, скажите «Хватит».

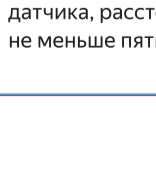


Все навыки Алисы можно увидеть на dialogs.yandex.ru/store. Чтобы найти навыки, совместимые со Станцией Мини, воспользуйтесь фильтром устройств.



Управление жестами

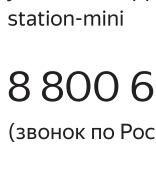
Изменить громкость, включить или выключить звук можно без слов: в верхнюю панель Станции Мини встроен датчик движения рук.



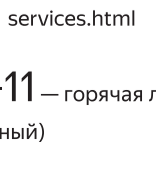
Подробнее об этом читайте в справке в разделе «Управление жестами»: yandex.ru/support/station-mini/gestures.html

Не ставьте Станцию Мини вплотную к высоким предметам. Чтобы не было ложных срабатываний датчика, расстояние между ними должно быть не меньше пяти сантиметров.

Справка и поддержка



Руководство пользователя
yandex.ru/support/station-mini



Сервисные центры
yandex.ru/support/station-mini/services.html

8 800 600-78-11 — горячая линия
(звонок по России бесплатный)

Что в коробке

В комплект входят Яндекс.Станция Мини, адаптер питания и кабель USB Type-A — USB Type-C



Кнопка отключения микрофонов

Разъём USB Type-C

Разъём AUX OUT

Кнопка отключения микрофонов. Нажмите эту кнопку, чтобы отключить микрофоны. Их работа будет прекращена на аппаратном уровне — Станция Мини физически не будет воспринимать никаких звуков. Чтобы снова включить микрофоны, нажмите кнопку ещё раз.

Как транслировать музыку на Станцию Мини

1. Скажите «Алиса, включи Bluetooth» или нажмите кнопку отключения микрофонов и удерживайте её пять секунд — пока подсветка Станции Мини не замигает.
2. Включите Bluetooth® на компьютере, планшете или смартфоне и запустите поиск устройств Bluetooth®.
3. В списке устройств выберите Станцию Мини и включите музыку.

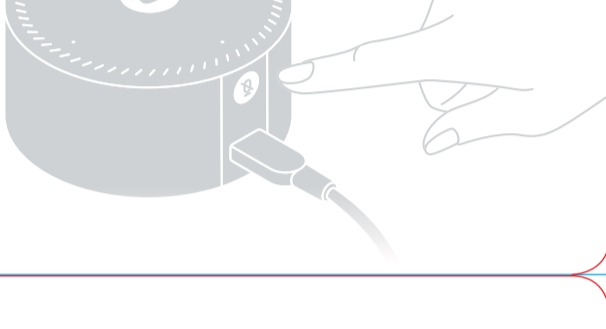
Пока Станция Мини играет музыку через Bluetooth®, Алиса вас не слышит. Чтобы выйти из режима трансляции, разорвите соединение на стороне вашего компьютера, планшета или смартфона.

Как подключить внешнюю акустику или наушники

Соедините Станцию Мини и аудиоустройство кабелем AUX — звук начнёт выводиться на внешние динамики.

Как заново подключить Станцию Мини к интернету

1. Нажмите кнопку отключения микрофонов и удерживайте её пять секунд — пока подсветка Станции Мини не замигает.
2. Откройте приложение Яндекс и выберите пункт «Устройства» в меню.
3. Найдите Станцию Мини в списке своих устройств и заново настройте её.



Технические характеристики

Яндекс.Станция Мини, модель YNDX-0004

Габариты (диаметр×высота)	90×45 мм
Масса нетто	170 г
Датчик управления жестами	TOF

Беспроводная связь	
Wi-Fi	802.11b/g/n (2,4 ГГц)
Bluetooth®	4.2, BLE

Динамики и микрофоны	
Динамик	1 шт., 3 Вт
Микрофоны	4 шт.

Адаптер питания

Входные характеристики	
Номинальное напряжение	100–240 В
Номинальная частота	50–60 Гц
Номинальный ток	300 мА

Выходные характеристики	
Номинальное напряжение	5 В
Номинальный ток	1,5 А

Класс защиты	2 □
--------------	-----

Сертификация



Яндекс.Станция Мини, модель YNDX-0004. Сертификат соответствия: ЕАЭС RU С-СН.АД71.В.01009/19, серия RU № 0167643. ТР ТС 020/2011 «Электромагнитная совместимость технических средств», ТР ТС 004/2011 «О безопасности низковольтного оборудования». Срок действия: с 05.06.2019 по 04.06.2022. Орган по сертификации: ООО «НПО ЭКСПЕРТ», ул. Намёткина, д. 14, корп. 1, г. Москва, Россия, 117420.

Изготовитель: Yandex Services AG, Werftstrasse 4, 6005 Luzern, Switzerland. **Яндекс Сервисез АГ,** Верфтештрассе 4, 6005 Люцерн, Швейцария. **Предприятие-изготовитель:** Shenzhen Fenda Technology Co, Ltd, Fenda Hi-Tech Park, Zhoushi Road, Shiyao Town, Baoan District, Shenzhen, Guangdong, China, 518108. Шэньчжэнь Фэндэ Текнолоджи Компани Лимитед, парк высоких технологий Фэньда, дорога Чжоуши, город Шияо, район Баоань, Шэньчжэнь, Гуандун, Китай, 518108. **Импортер:** ООО «Яндекс», ул. Льва Толстого, д. 16, г. Москва, Россия, 119021.

Сведения об авторских правах: все упомянутые наименования, логотипы и товарные знаки являются зарегистрированными товарными знаками, принадлежащими их владельцам. Google Play и логотип Google Play являются товарными знаками корпорации Google LLC. Apple и логотип Apple являются товарными знаками компании Apple Inc. в США. Wi-Fi® и логотип Wi-Fi являются товарными знаками Wi-Fi Alliance. Название Bluetooth® и логотипы являются зарегистрированными товарными знаками корпорации Bluetooth SIG, Inc., и любое использование таких товарных знаков Yandex Services AG осуществляется в соответствии с лицензией.

Станция Мини подключается и настраивается в приложении Яндекс (лицензионное соглашение: yandex.ru/legal/search_mobile_agreement). Управлять Станцией Мини можно жестами или с помощью голосового помощника «Алиса» (условия использования: yandex.ru/legal/alice_termsofuse).

Дата изготовления: см. на упаковке.
Изготовлено в Китае.

Условия эксплуатации

Станция Мини и адаптер питания предназначены для использования в жилых и коммерческих помещениях без воздействия опасных и вредных факторов. Сборку и монтаж необходимо проводить в соответствии с этой инструкцией.

Станцию Мини и адаптер питания рекомендуется использовать и хранить при температуре от -10 °С до +35 °С. Длительное хранение допускается только в помещениях, в заводской упаковке и при относительной влажности, не превышающей 95%. Срок хранения: 2 года.

Перевозка возможна любыми видами транспорта и на любое расстояние. Во время перевозки Станция Мини и адаптер питания должны находиться в заводской упаковке.

Станция Мини и адаптер питания не являются водонепроницаемыми и полностью пылезащищёнными, также не предусмотрена противоударная защита. Используйте Станцию Мини и адаптер только внутри помещений.

Меры безопасности

- Не допускайте попадания влаги в Станцию Мини, адаптер питания и кабель USB. Не трогайте их мокрыми руками и не пользуйтесь Станцией Мини в местах с повышенной влажностью (например, в ванной).
- Не оставляйте Станцию Мини и адаптер питания под прямыми солнечными лучами, рядом с нагревательными приборами или микроволновыми печами.
- Не разбирайте Станцию Мини и адаптер питания. Обслуживание и ремонт должны проводиться только в сервисных центрах.
- Не оставляйте подключённую к электросети Станцию Мини без присмотра.
- Пользуйтесь только кабелем USB и адаптером питания, которые входят в комплект поставки. Не допускайте переломов кабеля USB.
- При повреждении или неисправности какой-либо части Станции Мини, адаптера питания или кабеля USB немедленно прекратите использовать Станцию Мини, отключите её от розетки и обратитесь в службу поддержки или сервисный центр.
- Храните Станцию Мини, адаптер питания и кабель в недоступном для детей месте. Не разрешайте детям пользоваться Станцией Мини без присмотра взрослых.
- Станция Мини, адаптер питания и кабель USB безопасны при использовании по назначению и в соответствии с этой инструкцией.

Гарантия

Гарантия: 1 год. **Срок службы:** 2 года. Изготовитель гарантирует отсутствие производственных дефектов и дефектов материалов при использовании Станции Мини и адаптера питания в соответствии с этой инструкцией.

Гарантия не распространяется на следующие случаи:

- Естественный износ: царапины, изменение цвета или внешнего вида, отсутствие цветного покрытия, и т. п.
- Повреждения, возникшие в результате неправильного использования, контакта с жидкостью или огнём, механического или другого внешнего воздействия.
- Подключение аксессуаров, не входящих в комплект поставки.

Изготовитель не несёт ответственности за ущерб, вызванный использованием Станции Мини и адаптера питания не по назначению и с нарушением требований, установленных этой инструкцией. В случае неисправности обратитесь в сервисный центр.

Утилизация



Станцию Мини, адаптер питания и кабель USB нельзя выбрасывать вместе с обычными бытовыми отходами. По окончании срока службы передайте их в пункт утилизации электроники.

Ъ

Яндекс Станция

МИНИ